

Geosynthetic Intelligence Reports (GIR) - Understanding the Corporate Structure and Network of AGRU

- visual reports to uncover organisational correlations and dependencies in the geosynthetics industry

As Seen In:





AGRU Locations



AGRU Austria

AGRU America Inc.

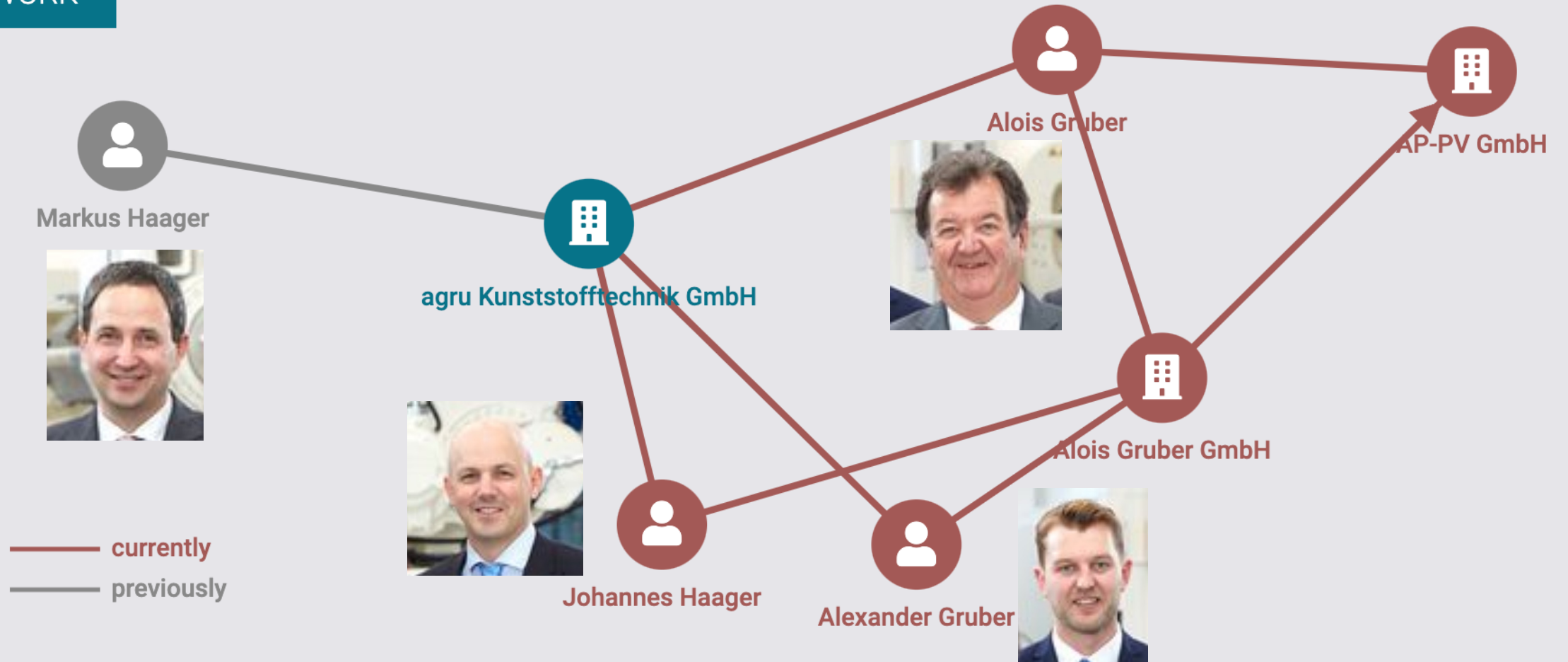
AGRU China Inc.

AGRU Oberflächentechnik GmbH

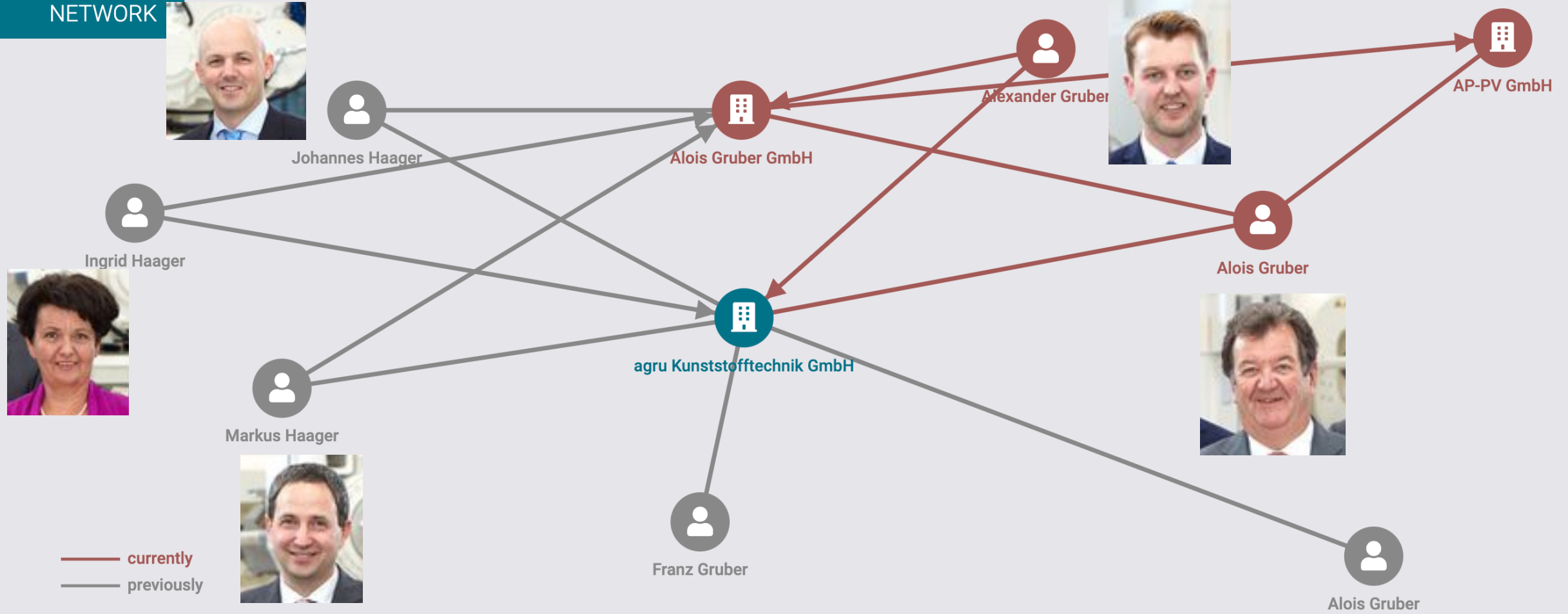
AGRU Nevada Inc.

AGRU-Frank GmbH

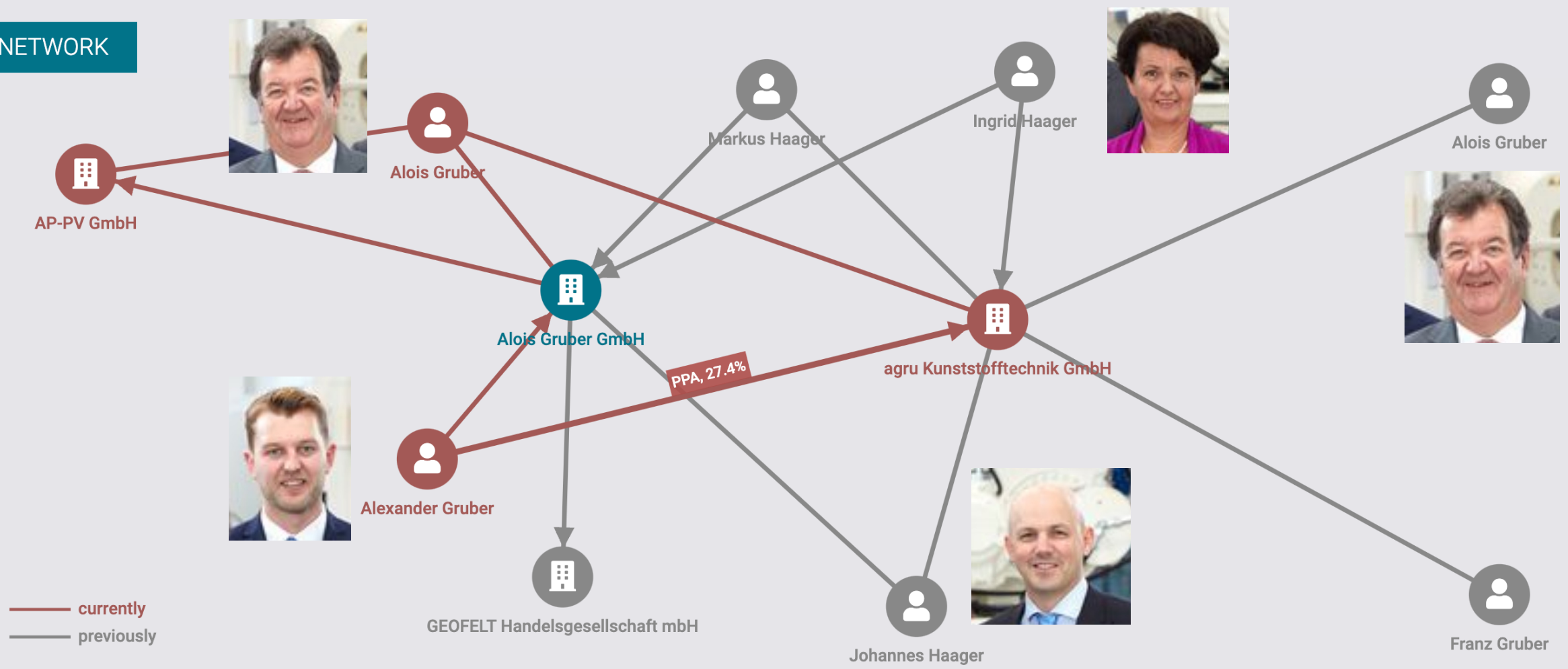
NETWORK



NETWORK

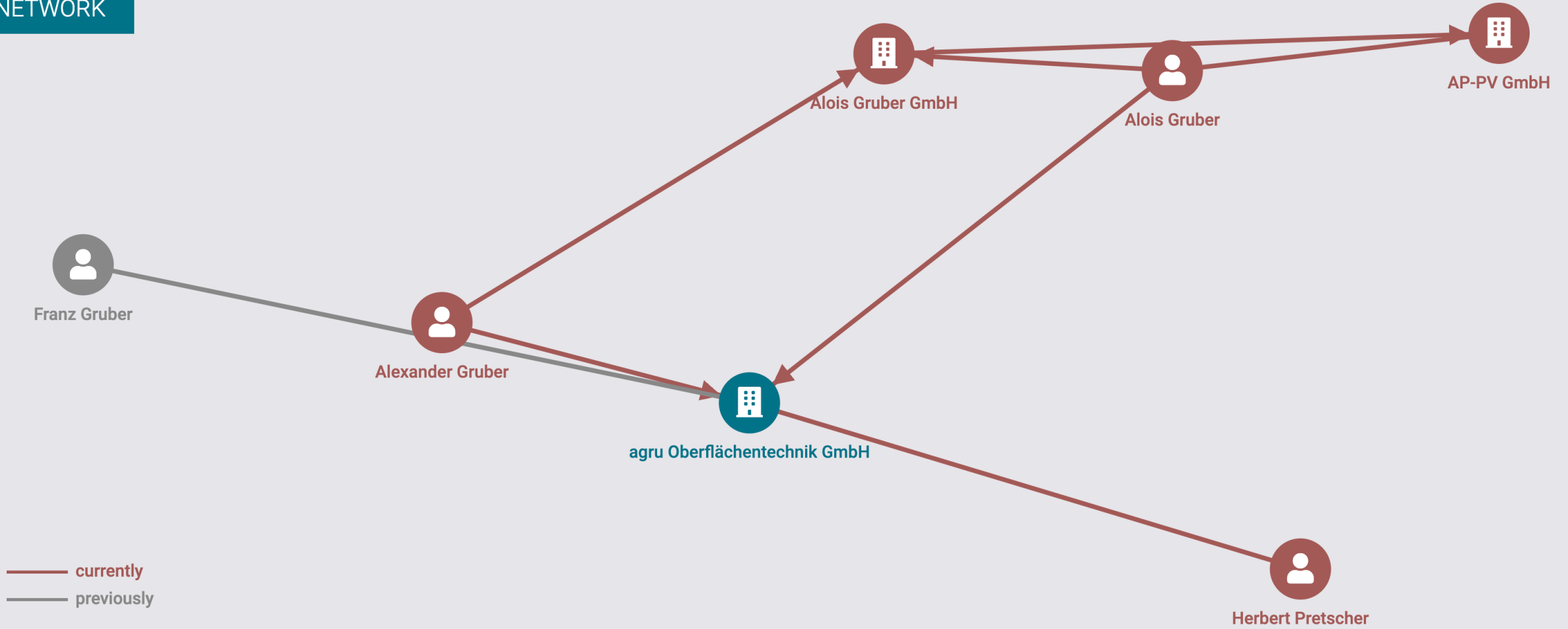


NETWORK

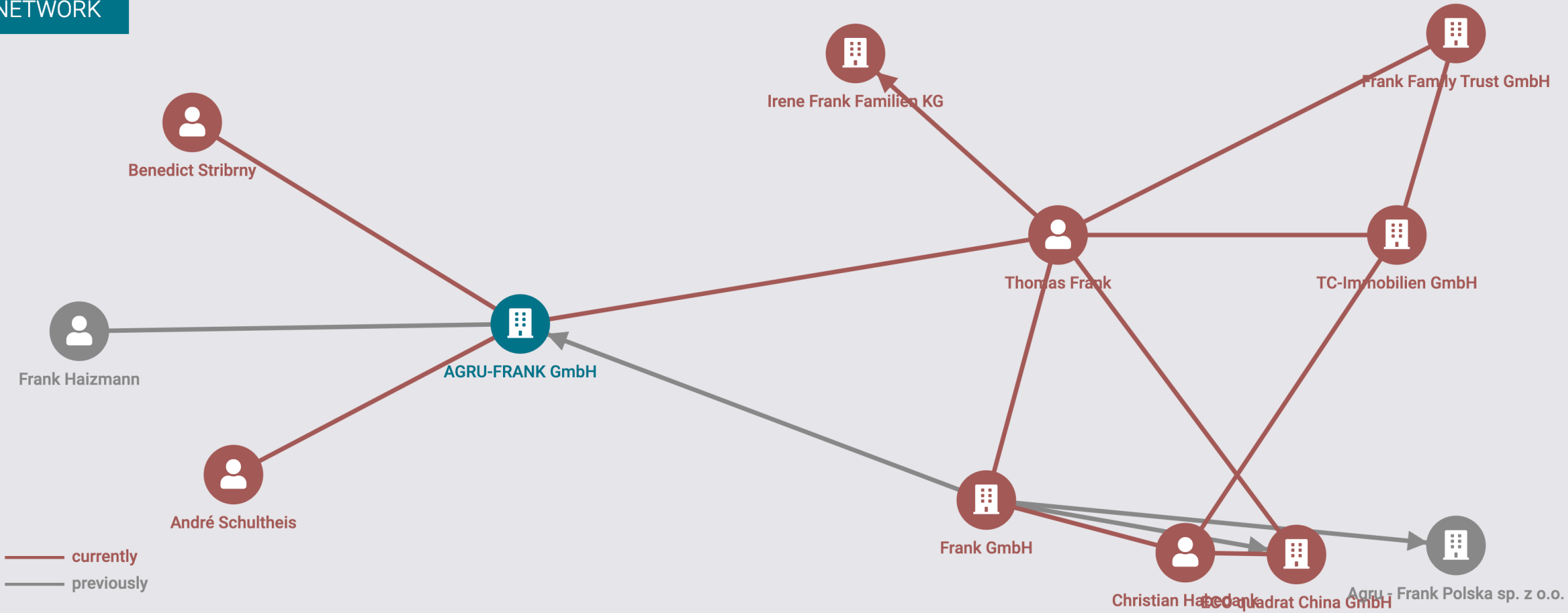


— currently
— previously

NETWORK



NETWORK



AKTIVA

	31.03.2022 EUR	31.03.2021 TEUR
A . Anlagevermögen		
I . Finanzanlagen		
1 . Sonstige Ausleihungen	40.846.931,74	53.403,3
2 . Wertpapiere des Anlagevermögens	10.000.000,00	0,0
	50.846.931,74	53.403,3
B . Umlaufvermögen		
I . Vorräte		
1 . Roh-, Hilfs- und Betriebsstoffe	21.658.715,59	16.200,6
2 . Unfertige Erzeugnisse	5.538.764,55	5.074,6
3 . Fertige Erzeugnisse und Waren	40.265.332,54	40.161,5
	67.462.812,68	61.436,7
II . Forderungen und sonstige Vermögensgegenstände		
1 . Forderungen aus Lieferungen und Leistungen	82.719.385,13	54.976,2
2 . Sonstige Forderungen und Vermögensgegenstände	28.890.853,35	18.147,4
	111.610.238,48	73.123,6
III . Kassenbestand, Guthaben bei Kreditinstituten	33.655.241,39	47.397,0
C . Aktive Rechnungsabgrenzung	65.588,38	0,0
D . Aktive latente Steuern	3.302.231,54	2.853,9
	266.943.044,21	238.214,5

PASSIVA

	31.03.2022 EUR	31.03.2021 TEUR
A . Eigenkapital		
I . Stammkapital	72.672,83	72,7
<i>gezeichnetes Stammkapital EUR 72.672,83</i>		
<i>einbezahletes Stammkapital EUR 72.672,83</i>		
II . Gewinnrücklagen		
Gesetzliche Rücklage	7.267,28	7,3
III . Bilanzgewinn	232.307.192,93	207.752,6
<i>davon Gewinnvortrag EUR 207.752.595,32; Vorjahr: TEUR 182.599</i>		
	232.387.133,04	207.832,5
B . Rückstellungen		
1 . Rückstellungen für Abfertigungen	5.789.793,43	5.490,5
2 . Steuerrückstellungen	6.626.281,00	3.373,3
3 . Sonstige Rückstellungen	11.559.815,62	8.714,4
	23.975.890,05	17.578,2
C . Verbindlichkeiten		
1 . Erhaltene Anzahlungen auf Bestellungen	458.819,24	101,3
2 . Verbindlichkeiten aus Lieferungen und Leistungen	7.330.032,59	9.827,5
<i>davon mit RLZ < 1 Jahr EUR 7.330.032,59; Vorjahr: TEUR 9.827</i>		
3 . Sonstige Verbindlichkeiten	2.791.169,29	2.875,0
<i>davon mit RLZ < 1 Jahr EUR 2.791.169,29; Vorjahr: TEUR 2.553</i>		
<i>davon mit RLZ 1-5 Jahre EUR 0,00; Vorjahr: TEUR 322</i>		
<i>davon aus Steuern EUR 66.383,02; Vorjahr: TEUR 63</i>		
<i>davon im Rahmen der sozialen Sicherheit EUR 901.155,83;</i>		
<i>Vorjahr: TEUR 830</i>		
	10.580.021,12	12.803,8
<i>davon mit einer Restlaufzeit von bis zu einem Jahr</i>	10.580.021,12	12.481,5
<i>davon mit einer Restlaufzeit mit mehr als einem Jahr</i>	0,00	322,3
	266.943.044,21	238.214,5